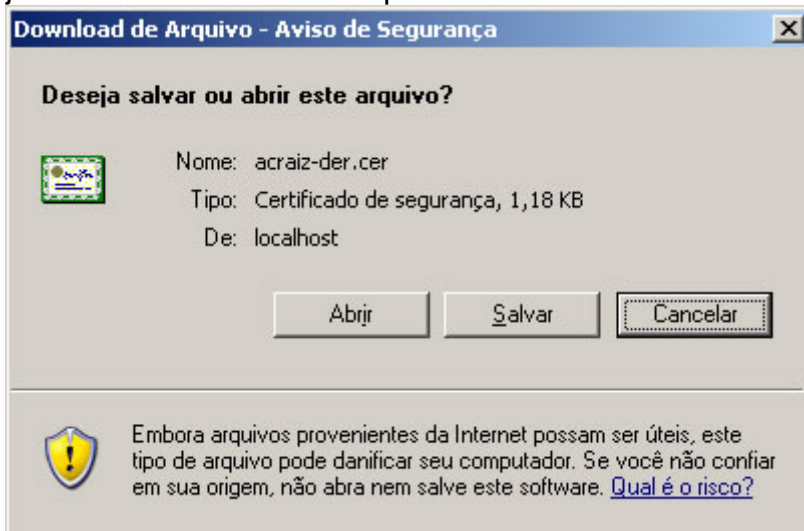


INSTALANDO OS CETIFICADOS

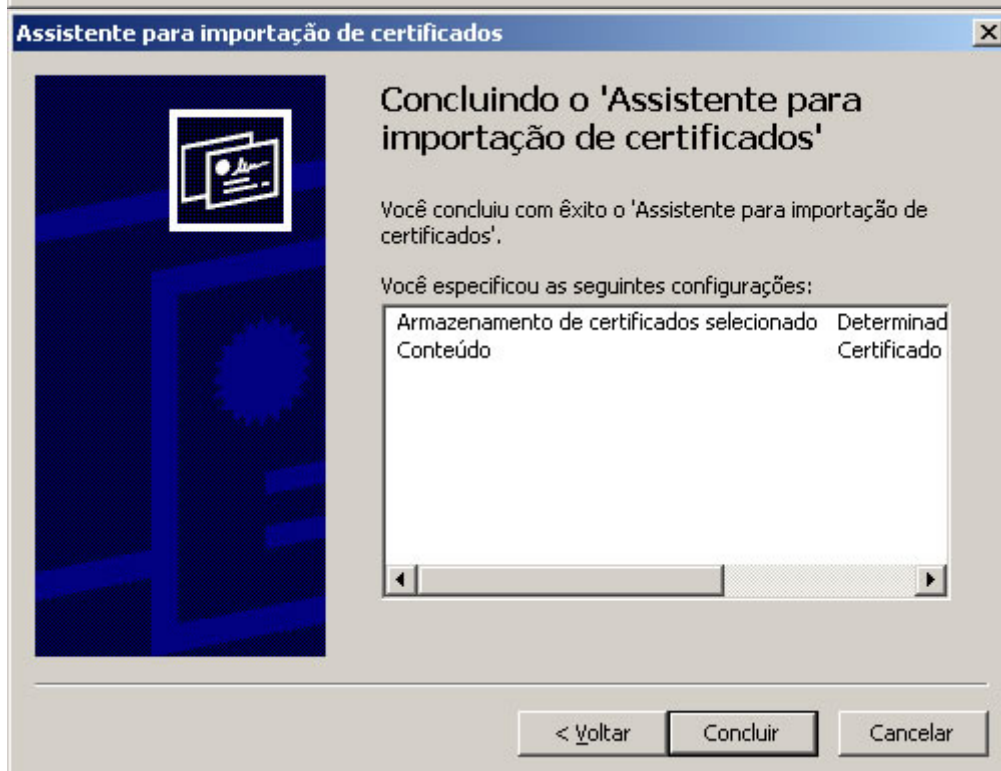
A partir da página de consulta do Diário de Justiça Eletrônico, clique no link "Certificado da Autoridade Certificadora Raiz Brasileira", após o clique uma nova janela do Download do Arquivo abrirá.



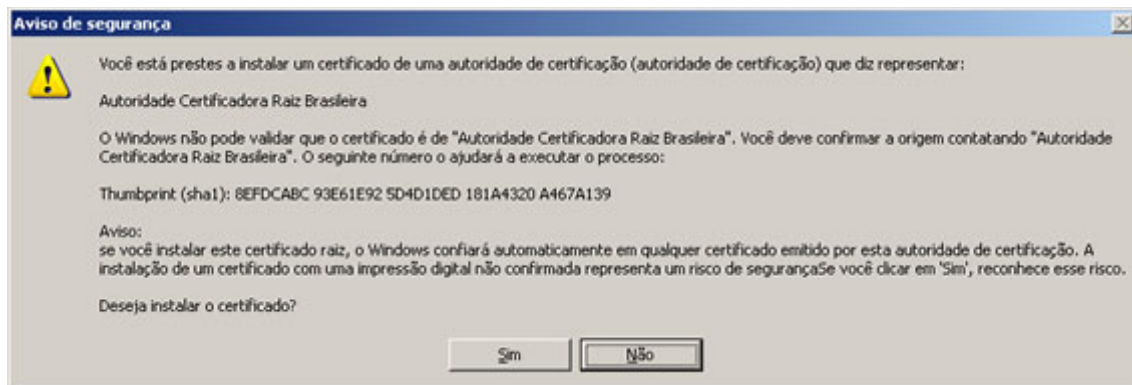
Pressione o botão Abrir desta janela. Uma nova janela chamada Certificado irá abrir. Clique no botão Instalar Certificado.



Uma janela do Assistente para importação de certificados irá aparecer. Clique no botão Avançar >. No próximo passo do assistente clique novamente no botão Avançar >. No passo seguinte clique no botão Concluir.



Uma janela de Aviso pede a confirmação da instalação do certificado. Clique no botão Sim.



Uma mensagem do Assistente para importação de certificados indicando o êxito deverá aparecer. Clique no botão Ok da janela Certificado para concluir.

Para instalar os certificados Certificado da "Autoridade Certificadora da Secretaria da Receita Federal v1" e Certificado da "AC SERASA SRF", **você deve seguir os mesmos passos da instalação do primeiro certificado.**

É imprescindível instalar os certificados na ordem em que estão na página de consulta do Diário de Justiça Eletrônico.